
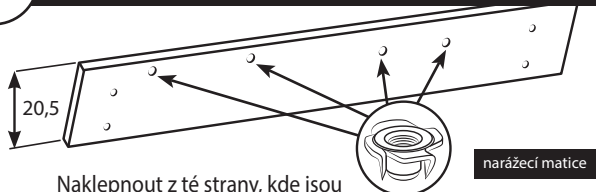


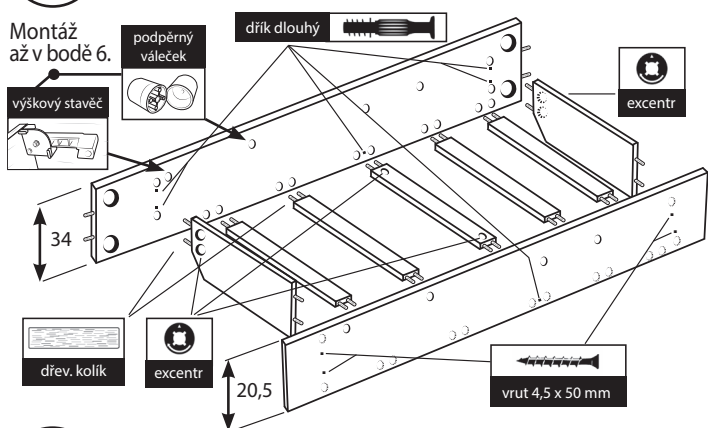
výškový stavěč - 4 ks		PVC krytka - 8 ks	
podpěrný váleček - 4 ks		vrut 4,5 x 50 mm - 8 ks	
narážecí matice M6 - 8 ks		vrut 4 x 16 mm - 16 ks	
stahovací šroub M8 x 70 mm - 8 ks		kryt na výklonné kování - 4 ks	
excentr - 12 ks		imbus šroub M6 x 20 mm - 8 ks	
podložka (měsíček) pod stah. šroub - 8 ks		imbus šroub M6 x 40 mm - 4 ks	
dřív dlouhý - 12 ks		imbus šroub M6 x 45 mm - 4 ks	
dřev. kolík - 64 ks		podložka pod šroub M6 - 16 ks	



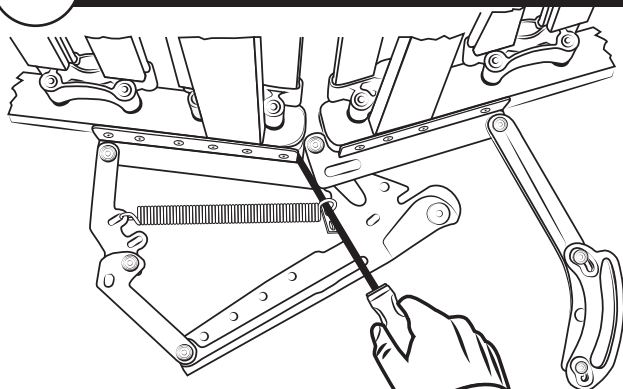
1. naklepnout narážecí matice



2. poskládat korpusy postelí



3. připevnit pružiny na rošt

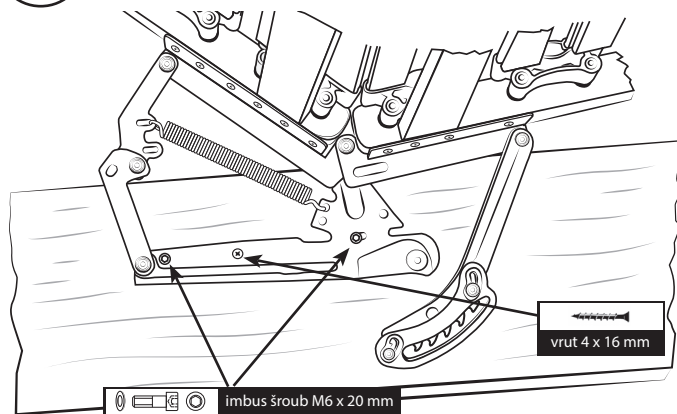


Ošetřování nábytku:

- 1) chráňte před ušpiněním a jinými škodlivými vlivy, jako např. příliš vlhké prostředí, ostré slunce nebo blízkost topných těles. Nábytek stavte na rovnou plochu.
- 2) prach z nábytku odstraňujte čistou měkkou prachovkou.
- 3) nábytek ošetřujte a údržbu provádějte přípravky dle nabídky trhu (např. Pronto apod.). Postupujte přesně podle návodu, který je na zakoupeném výrobku.

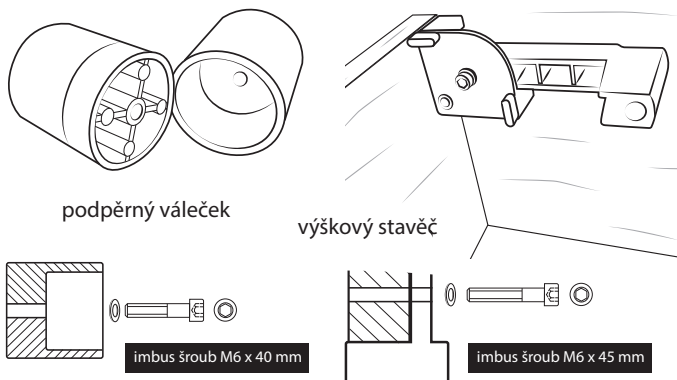
Tento montážní návod slouží zároveň jako záruční list. Záruční lhůta je 24 měsíců od data prodeje kupujícímu. Při nedodržení montážního postupu a následném poškození výrobku zaniká nárok kupujícího na záruku.

4. připevnit rošt k posteli

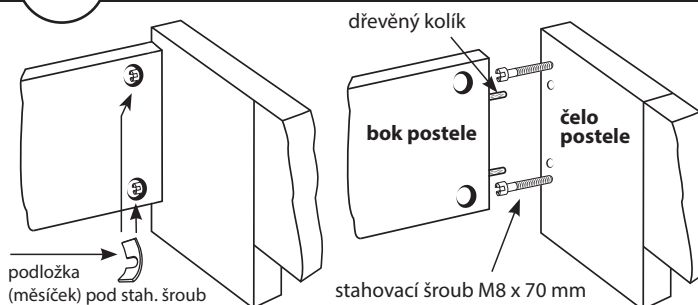


5. vložit sololak na dno postele pod rošt

6. připevnit kryty na pružiny, podpěrné válečky a výškové stavěče - viz. obrázky



7. oba korpusy postelí připevnit k čelům



Datum prodeje a razítko prodejce:

Reklamační a případné dotazy vyřizuje fa:

LERMO plus s.r.o., Sedlec 5, 267 51 Zdice

tel./fax: 311 533 127, 602 388 175, e-mail: nabytek@lermoplus.cz, www.lermoplus.cz